

## Beeldbellen uitleg stap voor stap

BeterDichtbij is een app voor op de telefoon.


Hiermee kun je bellen met je dokter in het ziekenhuis. Je kunt hem ook zien op de telefoon.

### De eerste keer

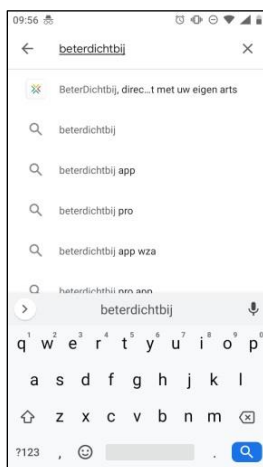
Eerst moet je een aantal dingen doen.

Pak je mobiel.


Ga naar de Play Store.



Tik in: beterdichtbij



Druk op: installeren.

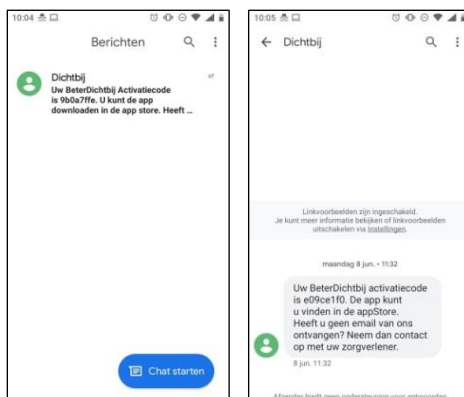


Wacht tot het installeren klaar is.

Open je sms.



Tik op de sms van Dichtbij.



Schrijf de sms-code op.

Ga weer naar de app Beterdichtbij

Druk op 'gebruikersvoorwaarden'.



Druk op 'akkoord'.



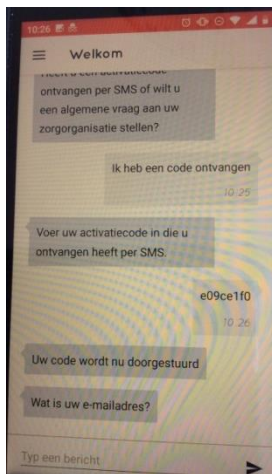
Druk op de groene knop 'starten'.



Druk op de groene knop 'ik heb een code ontvangen'.



Vul de code in.



Toets 5 cijfers in en schrijf deze op. Toets dezelfde cijfers opnieuw in.



Je krijgt nu opnieuw een sms.

Type de code van de sms in.

Je bent nu klaar om gebeld te worden.

## De dokter belt

Je hebt een afspraak met de dokter. Zorg dat je op tijd klaar zit. De tijd staat in de brief van het ziekenhuis.

Je mobiel trilt en maakt geluid. Neem op door op de groene knop te drukken.



Wacht tot de dokter in beeld komt.

Je kunt nu met je dokter praten en hem of haar zien. Hij of zij ziet jou ook.



Na het praten hang je op. Druk op de rode knop.