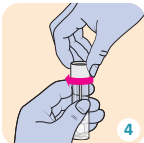
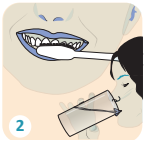
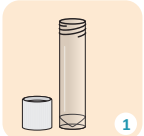




INSTRUCTIE SPUTUMONDERZOEK



Sputum, ‘fluid’, zit in het slijmvlies in de luchtwegen. We onderzoeken sputum in het laboratorium om te zien of er bacteriën, gisten of schimmels in zitten. Deze kunnen u ziek maken. De uitkomst van het onderzoek is belangrijk voor de arts. Hij of zij kan u dan antibiotica of een behandeling voorschrijven.

Op de plaatjes ziet u hoe u sputum kunt opvangen. Het is belangrijk dat u dit ‘s morgens vroeg doet. Breng het buisje met sputum zo snel mogelijk naar het laboratorium.

1. Draai het dopje van het buisje.
2. Poets goed uw tanden. Spoel uw mond en keel goed met water. Doe dit ‘s morgens, nog vóór het ontbijt.
3. Hoest een paar keer flink. Het opgehoeste sputum (fluid) spuugt u in het buisje. Er is minimaal 1 ml nodig. De punt van het buisje moet ruim gevuld zijn.
4. Draai de dop goed op het buisje.
5. Schrijf de datum van vandaag op de sticker op het buisje.

Breng het buisje samen met het aanvraagformulier naar het laboratorium van het ziekenhuis. Het liefst zo snel mogelijk. U kunt het buisje maximaal 3 uur buiten de koelkast bewaren of maximaal 24 uur in de koelkast.

Heeft u nog vragen?

Bel naar de polikliniek Longgeneeskunde, ☎ 0344-674908.



Ziekenhuis
Rivierenland
Hét mensenziekenhuis

President Kennedylaan 1, 4002 WP Tiel
Postbus 6024, 4000 HA Tiel

☎ 0344-674911
@ info@zrt.nl

www.ziekenhuisrivierenland.nl

